

## 迷惑電話ストップサービス

- ・迷惑電話ストップサービスの利用料金はかかりません。
- ・各種操作の通話料はかかりません。海外から操作を行った場合は国際通話料がかかります。
- ・着信拒否ガイダンスが流れ始めた時点で、発信者に通話通信料がかかります。

### 着信拒否する電話番号の指定登録

手順① **1** **4** **4**  を押してください。

(音声ガイダンス)  
ネットワーク暗証番号を押してください。

手順② **×** **×** **×** **×**  
(ネットワーク暗証番号)

(音声ガイダンス)  
メインメニューです。拒否する電話番号を登録するときは「1」を、登録番号の確認及び削除をするときは「2」を、終了するときは「#」を押してください。

手順③ **1** を押してください。

(音声ガイダンス)  
現在登録されている電話番号は××件です。最後に着信してお話された電話番号を登録するときは「1」を、電話番号を指定して登録するときは「2」を、メインメニューに戻るときは「\*」を押してください。

手順④ **2** を押してください。

(音声ガイダンス)  
電話番号を入力してください。

手順⑤ **×** **×** **×** **-** **×** **×** **×** **×** **-** **×** **×** **×** **×**  
(着信拒否する電話番号)

※一般電話の場合は市外局番から、携帯電話の場合は「090」などから登録してください。

(音声ガイダンス)  
設定いたしました。

手順⑥ **#**  を押して終了します。

## 迷惑電話ストップサービス

### 最後に着信応答した電話番号の登録

手順① 1 4 4  を押してください。

(音声ガイダンス)  
ネットワーク暗証番号を押してください。

手順②    

(ネットワーク暗証番号)

(音声ガイダンス)  
メインメニューです。…拒否する電話番号を登録するときは「1」を…

手順③ 1 を押してください。

(音声ガイダンス)  
現在登録されている電話番号は××件です。最後に着信してお話された電話番号を登録するときは「1」を、…

手順④ 1 を押してください。

(音声ガイダンス)  
設定いたしました。

手順⑤ #  を押して終了します。

## 迷惑電話ストップサービス

### 登録した電話番号の確認

手順① **1** **4** **4**  を押してください。

(音声ガイダンス)  
ネットワーク暗証番号を押してください。

手順② **×** **×** **×** **×**

(ネットワーク暗証番号)

(音声ガイダンス)  
メインメニューです。…登録番号の確認及び削除をするときは「2」を…

手順③ **2** を押してください。

(音声ガイダンス)  
現在登録されている電話番号は××件です。…登録番号を確認しながら削除するときは「2」を、電話番号を指定して削除するときは「3」を、すべての登録番号を削除するときは「9」を…

手順④ **2** を押してください。

(音声ガイダンス)  
1件目の登録番号は、×××-××××-××××です。登録日は、××××年×月×日です。この番号を削除するときは「1」を、削除しないで次の番号を確認するときは「2」を、…

※平成21年11月5日以前に登録した非通知番号、公衆電話、通知不可番号等については、以下のガイダンスが流れます。「×件目の登録番号及び、登録日はご案内できません。…」

※平成21年11月5日以降に登録した非通知番号、公衆電話、通知不可番号等については、以下のガイダンスが流れます。「×件目の登録番号はご案内できません。登録日は、××××年×月×日です。…」

手順⑤ **2** を押してください。




(音声ガイダンス)  
2件目の登録番号は、×××-××××-××××です。登録日は…  
※最後の登録番号の読み上げまで同じガイダンスが繰り返されます。

手順⑥ **#**  を押して終了します。

登録した電話番号の選択削除

手順① 1 4 4  を押してください。

(音声ガイダンス)  
ネットワーク暗証番号を押してください。

手順②      
(ネットワーク暗証番号)

(音声ガイダンス)  
メインメニューです。…登録番号の確認及び削除をするときは「2」を…

手順③ 2 を押してください。

(音声ガイダンス)  
現在登録されている電話番号は××件です。…登録番号を確認しながら削除するときは「2」を、電話番号を指定して削除するときは「3」を、すべての登録番号を削除するときは「9」を…

手順④ 2 を押してください。

(音声ガイダンス)  
1件目の登録番号は…この番号を削除するときは「1」を、削除しないで次の番号を確認するときは「2」を、…

手順⑤ 1 を押してください。

※2件目以降の登録電話番号を削除する場合は「2」を押してください。





(音声ガイダンス)  
登録されている番号を削除しました。次の番号を確認するときは「1」を、…

手順⑥ \* #  を押して終了します。

登録した電話番号の指定削除

手順① 1 4 4  を押してください。

(音声ガイダンス)  
ネットワーク暗証番号を押してください。

手順②    

(ネットワーク暗証番号)

(音声ガイダンス)  
メインメニューです。…登録番号の確認及び削除をするときは「2」を…

手順③ 2 を押してください。

(音声ガイダンス)  
現在…電話番号を指定して削除するときは「3」を…

手順④ 3 を押してください。

(音声ガイダンス)  
電話番号を入力してください。

手順⑤    -     -    

(削除する電話番号)

※一般電話の場合は市外局番から、携帯電話の場合は「090」などから登録してください。

(音声ガイダンス)  
登録されている番号を削除しました。

手順⑥ #  を押して終了します。

登録した電話番号の全件削除

手順① 1 4 4  を押してください。

(音声ガイダンス)  
ネットワーク暗証番号を押してください。

手順②    

(ネットワーク暗証番号)

(音声ガイダンス)  
メインメニューです。…登録番号の確認及び削除をするときは「2」を…

手順③ 2 を押してください。

(音声ガイダンス)  
現在登録されている電話番号は××件です。…すべての登録番号を削除するときは「9」を…

手順④ 9 を押してください。

(音声ガイダンス)  
すべての登録番号を削除します。よろしければ「1」を、…

手順⑤ 1 を押してください。

(音声ガイダンス)  
登録されている番号を削除しました。

手順⑥ #  を押して終了します。

## 迷惑電話ストップサービス

### 登録した電話番号の1件削除

手順① **1** **4** **4**  を押してください。

(音声ガイダンス)  
ネットワーク暗証番号を押してください。

手順② **×** **×** **×** **×**  
(ネットワーク暗証番号)

(音声ガイダンス)  
メインメニューです。…登録番号の確認及び削除をするときは「2」を…

手順③ **2** を押してください。

(音声ガイダンス)  
…最後に拒否登録した電話番号を削除するときは「1」を…

手順④ **1** を押してください。

(音声ガイダンス)  
最後に登録した電話番号を削除します。よろしければ「1」を、…

手順⑤ **1** を押してください。

(音声ガイダンス)  
登録されている番号を削除しました。

手順⑥ **#**  を押して終了します。

※金額は全て税抜で表記しています。