
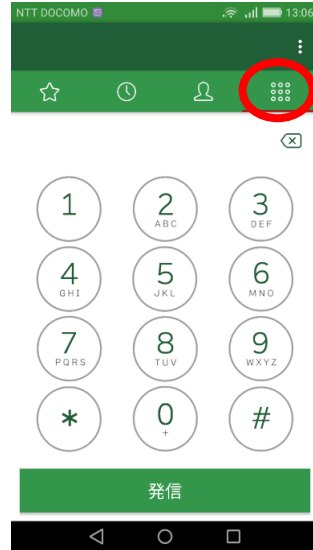


## ■0037ダイヤラーを使った電話の掛けかた


①「0037ダイヤラー」アプリを  
タップします。




②赤枠部分をタップします。



③電話番号を入力します。



④「発信」をタップします。



[2]

⑤「楽天でんわ」をタップします。

